












DORA RIPARIA - TRATTE 01/02 - Scala 1:15.000

Tavola 02: Susa - Bussoleno / Bussoleno - Borgone di Susa




-  Ponti
-  Opere di regimazione spondale
-  Opere trasversali

INTERVENTI E PRIORITA'

-  Trasformazione (Pioppeti in fascia A)
-  Taglio selettivo di vegetazione riparia, priorità alta
-  Taglio selettivo di vegetazione riparia, priorità media
-  Taglio selettivo di vegetazione riparia, priorità differibile
-  Interventi selvicolturali ad orientamento multifunzionale, intero periodo

-  Limite fasce PAI vigenti
-  Aree Protette
-  Tratte Omogenee

**OBIETTIVI SPECIFICI DI PROTEZIONE
DAI RISCHI DI ESONDAZIONE ED EROSIONE**

-  Mantenere o migliorare il deflusso delle piene
-  Rallentare il deflusso delle piene
-  Limitare l'erosione spondale